



Manual de Correo Webmail

EN LINEA

www.solucionna.com.mx
www.solucionna.com.mx/solucionnahosting/manuales
sosporte@solucionna.com.mx

TELEFONO

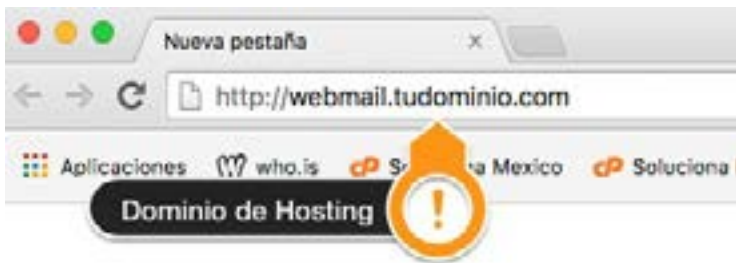
(55) 2451 • 6100

DIRECCIÓN

Bogota 634
Col. Lindavista,
C.P. 07300,
México, CDMX.

Windows y Mac

Para acceder a tu cuenta de correo por medio del navegador web, sigue estos pasos.



Para poder acceder a tu Webmail, desde el navegador escribimos:
www.tudominio.com.mx/webmail
ó
webmail.tudominio.com.mx

En ocasiones el navegador encuentra el siguiente filtro de lo contrario continua en la pagina 2



Si el navegador nos muestra este filtro es normal, solo hacemos click en **opciones avanzadas**



Nuevamente click en acceder a **webmail/tudominio.com.mx**



Ya dentro del formulario, llenamos los campos con tu **correo electrónico y la contraseña.**

Si no recuerdas tu contraseña llama a un ejecutivo de soporte **SOLUCIONA** para actualizarla



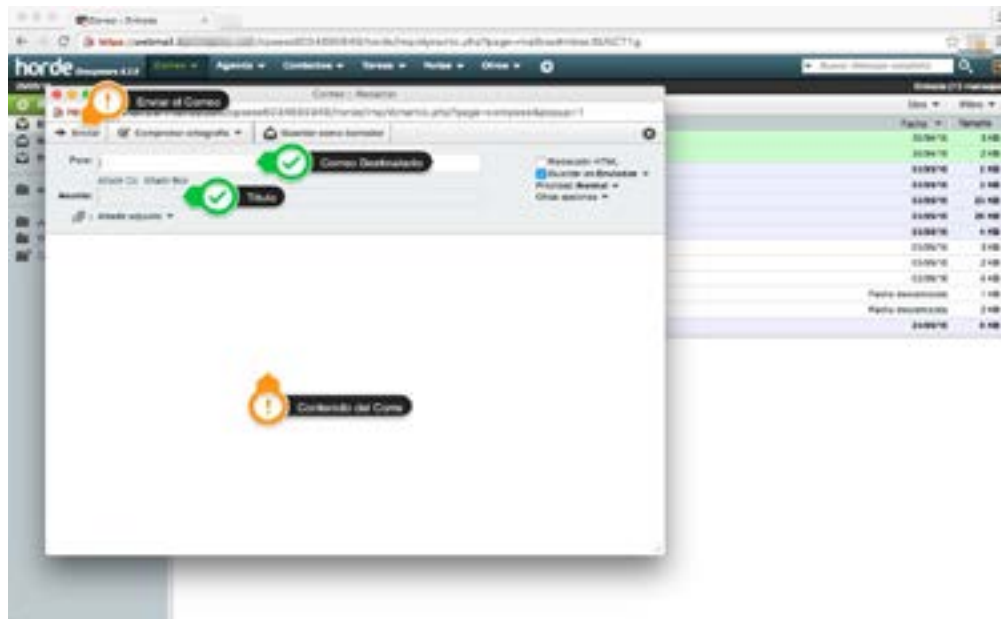
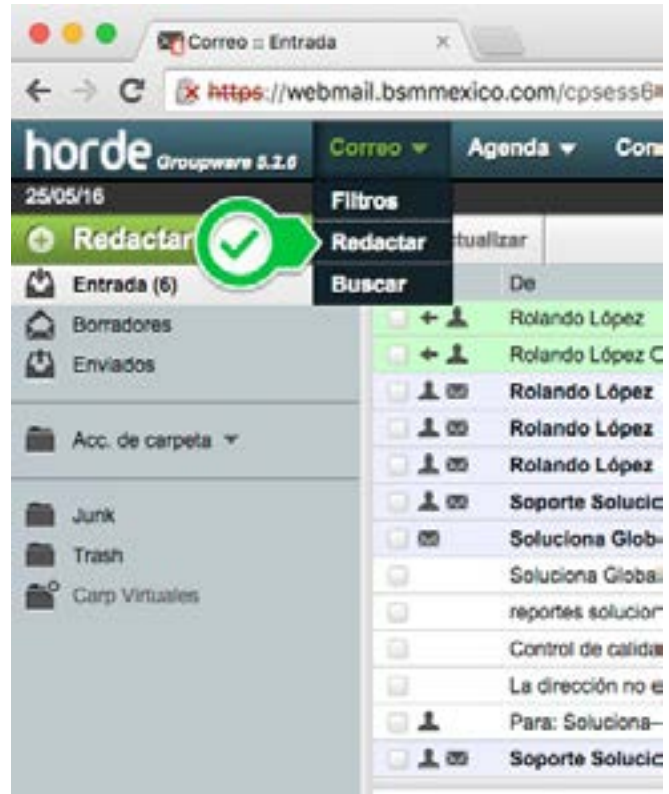
Seleccionamos el Administrador de correo **HORDE**

Redactar nuevo correo y enviar



Para poder Enviar un Correo, seleccionamos la pestaña de la parte de arriba que dice **Correo**

Al desplegarse la persiana de menú correo, Seleccionamos **Redactar**



Redactamos el correo en:
Para: correo del destinatario.
Asunto: Tema del correo.

El icono **Enviar** entregara el correo al destinatario.



SOLUCIONA

www.soluciona.com.mx

www.solucionahosting.com/manuales

www.solucion.com.mx

EN LINEA

www.solucion.com.mx
soporte@solucion.com.mx

TELEFONO

(55) 2451 • 6100

DIRECCIÓN

Bogota 634
Col. Lindavista,
C.P. 07300,
México, CDMX.

