



Manual de Correo Outlook Para Mac

EN LINEA

www.soluciona.com.mx
www.solucionahosting/manuales
sosporte@soluciona.com.mx

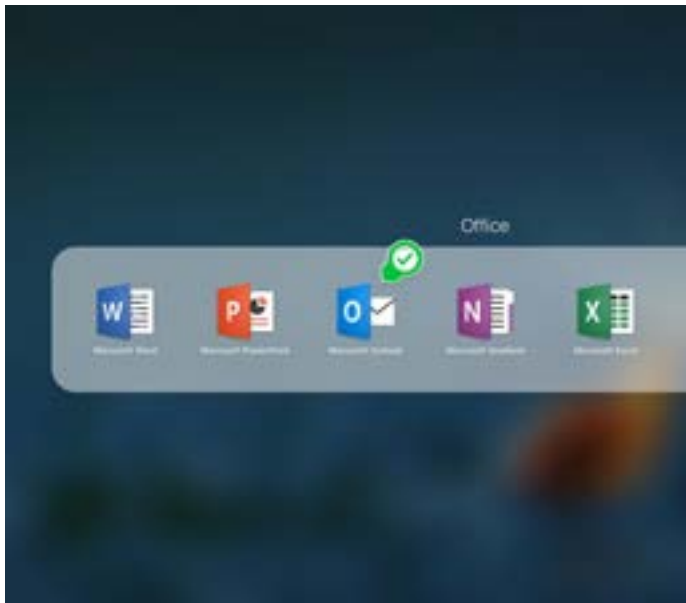
TELEFONO

(55) 2451 • 6100

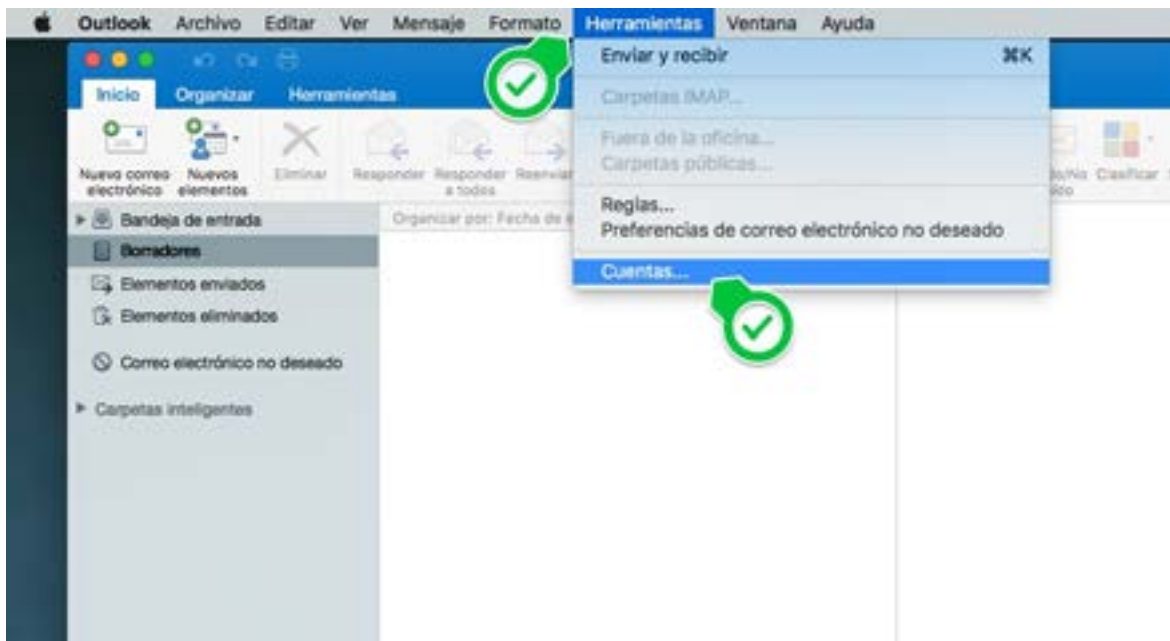
DIRECCIÓN

Bogotá 634
Col. Lindavista,
C.P. 07300,
México, CDMX.

V. 2016



En el menú de Launchpad abre Microsoft Outlook 2016



Para agarrar una cuenta de correo buscamos el menú **Herramientas** - click en **Cuentas**



Click en el signo de + después **Correo electrónico**

Llena los campos correspondientes

Correo, Clave de correo. En nombre de usuario se escribe el correo.

Tipo de cuenta **POP**.

En **servidor entrante** escribe el dominio, este es el mismo que esta en tu correo electrónico después del @.

Sin **Anular puerto**, si es que este pone 110. De lo contrario selecciona anular y escribe el puerto 110, **Sin SSL**.

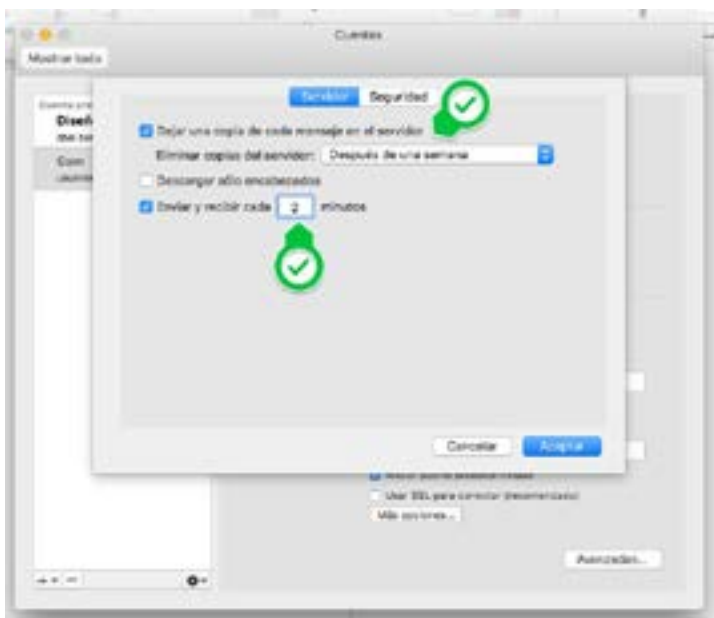
En **servidor saliente** escribe el dominio, este es el mismo que esta en tu correo electrónico después del @.

Anular puerto para escribir 587. **Sin SSL**.





Click en **Avanzadas**



Servidor:

Dejamos copia por una semana.

Sin encabezados.

Enviar y recibir cada 2 minutos.

Seguridad

Certificador, **No seleccionar**

Algoritmo de cifrado: **AES-256**
(más seguro)

Sin seleccionar, **cifrar los mensajes salientes**

Click en aceptar y finaliza la configuración





SOLUCIONA

www.solucionacom.mx

www.solucionahosting.com/manuales

www.solucion.com.mx

EN LINEA

www.solucion.com.mx
soporte@solucion.com.mx

TELEFONO

(55) 2451 • 6100

DIRECCIÓN

Bogota 634
Col. Lindavista,
C.P. 07300,
México, CDMX.

