



# Manual Instalación Team Viewer

## **EN LINEA**

[www.solucionacom.mx](http://www.solucionacom.mx)  
[www.solucionahosting.com/manuales](http://www.solucionahosting.com/manuales)  
[soporte@solucionacom.mx](mailto:soporte@solucionacom.mx)

## **TELEFONO**

(55) 2451 • 6100

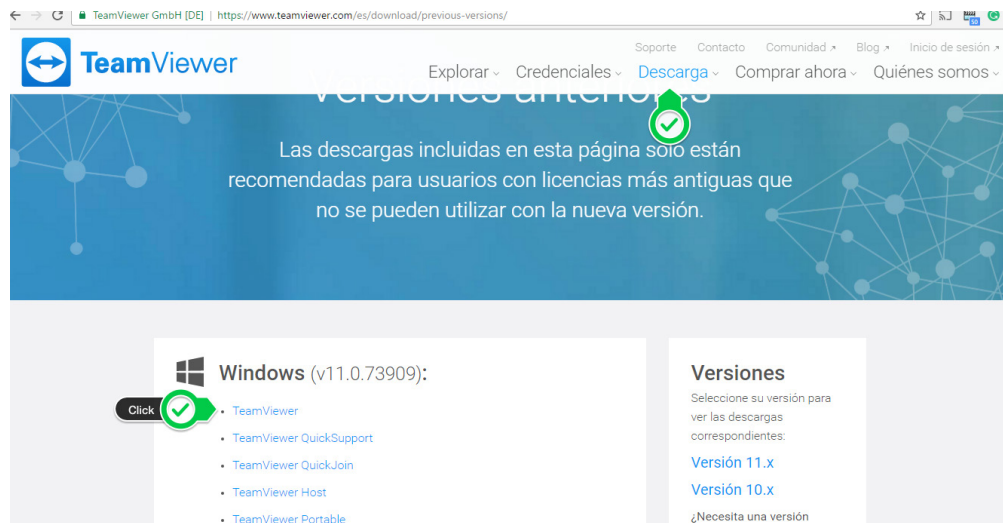
## **DIRECCIÓN**

Bogotá 634  
Col. Lindavista,  
C.P. 07300,  
México, CDMX.

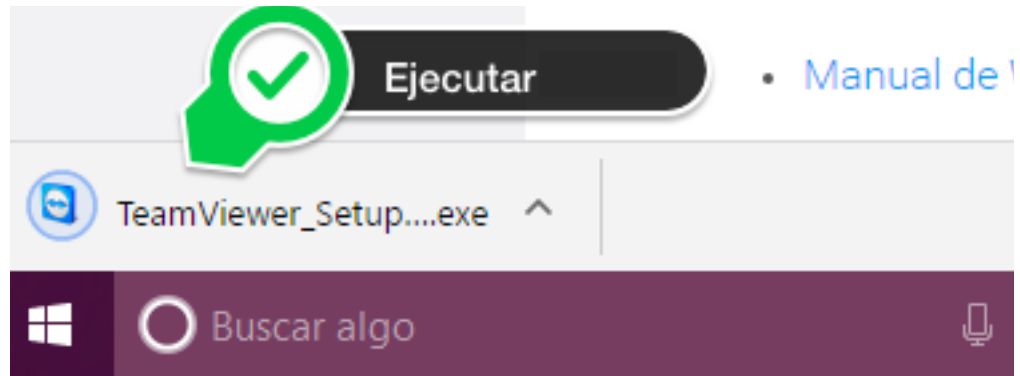
# Team Viewer



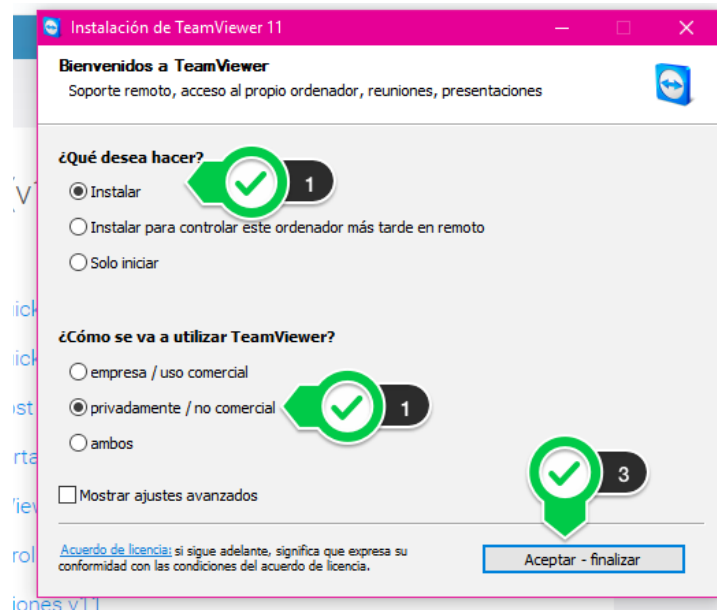
Entramos a la pagina:  
**www.solucionahosting.com**



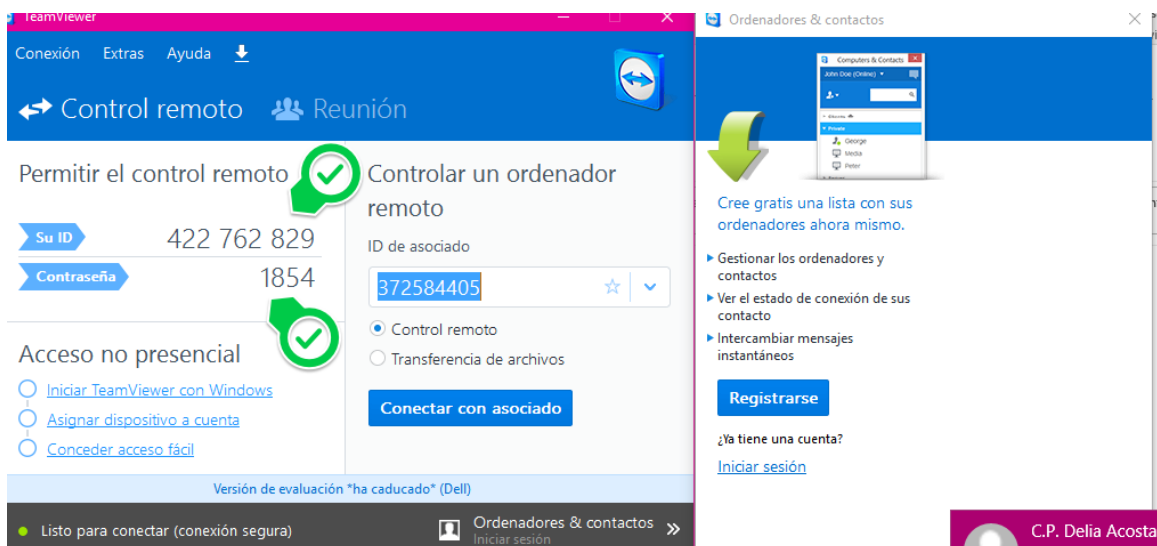
De la sección de windows  
en Team Viewer



Ejecutamos el archivo descargado.



Selecciona: Instalar  
en el segundo apartado: Privadamente / no comercial.



Al solicitar soporte remoto con alguno de nuestros ejecutivos, proporciona el número ID y la contraseña

[www.solucion.com.mx](http://www.solucion.com.mx)

**EN LINEA**

[www.solucion.com.mx](http://www.solucion.com.mx)  
[soporte@solucion.com.mx](mailto:soporte@solucion.com.mx)

**TELEFONO**

(55) 2451 • 6100

**DIRECCIÓN**

Bogota 634  
Col. Lindavista,  
C.P. 07300,  
México, CDMX.

